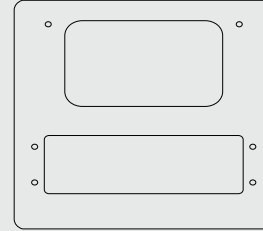
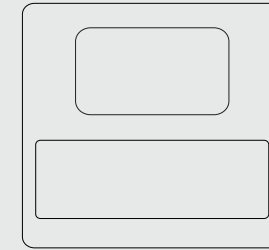


corte CNC e impressão 3D

● cód 593. 1x peça ACM dentro

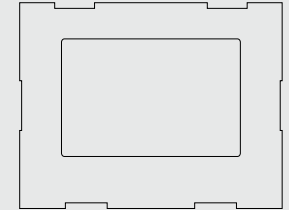


● cód 593. 1x peça ACM fora

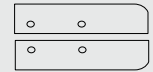


● cód 593. aro redutor

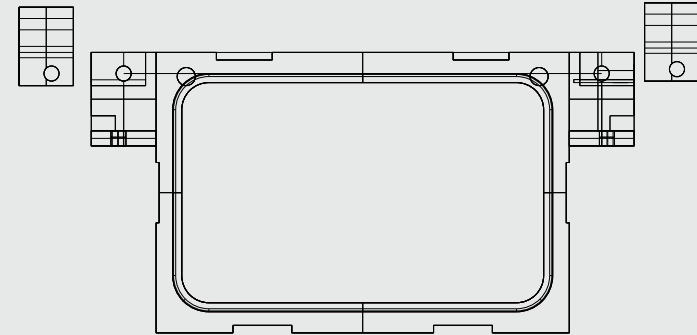
(caso seja um aparelho 4 polegadas)



● cód 593. aletas



- impressão 3D.: - cód. 593 (1 un.)  
 - cód. 593-A (2 un.)  
 - cód. 593-aro-5-polegadas (1 un.)



ferramentas



tinta

Bege Bruma 85  
 Lazuril 2094  
 cód. universal 074



demais materiais

parafuso M4 X 35 - 6unid.  
 arruela - 6unid.  
 porca - 6unid.



montagem

necessário a colagem dos parafusos na peça 'dentro' (peça que tem furos)



1



2




3



4




5




6



7



8



9



10



11



12



13



14



15



16

As duas chapas tem tamanhos diferentes porque precisamos abaular esse conjunto de peças. Quando colamos as duas pontas alinhadas, ela fica curvada. Tupiar os cantos.



